

受付システムのご案内

携帯電話 スマホ パソコン から受付可能！



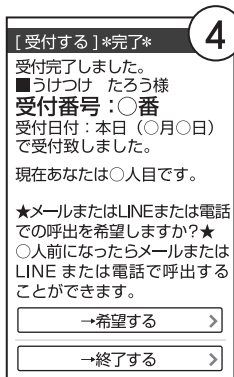
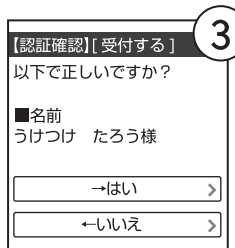
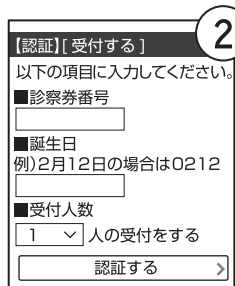
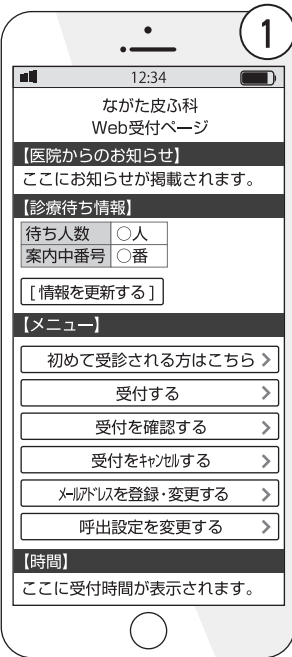
医療法人

ながた皮ふ科



<http://nagatahifuka.mdja.jp>

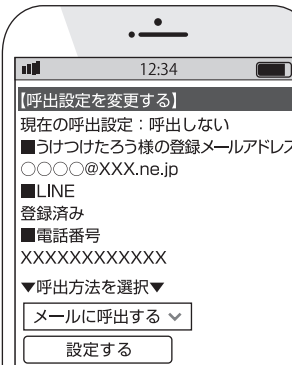
Web 受付をする



- ①メニューから「**受付する**」を選択してください。
- ②認証画面で「診察券番号」と「お誕生日の4ケタ」を入力し、「**認証する**」を押してください。(同時に4人まで受付可能です。)
- ③受付した方のお名前が間違っていないか確認してください。
- ④受付完了しました。と表示されたら完了です。

呼出サービスを利用する

受付完了時の呼出を「→希望する」またはトップページの「呼出設定を変更する」で、メール・LINE・電話のいずれかの呼出方法を選択することができます。



(※)TOP画面から事前に「メールアドレス・LINE・電話番号を登録・変更する」を済ませておくとう便利です。

LINE登録については、別紙チラシをご参照ください。
LINEアプリをインストールしている端末からしかID登録はできません。

電話でのお呼出は

「**050-5533-3582**」よりかかってまいります。

① **ご注意ください** ①

受信制限等の設定をしている方は「mdja.jp」からのメールを許可する設定にしてください。

(※機種によっては初期設定で受信制限が掛かっている場合があります。)

診察時間	午前診察 9:00 ~ 12:30	午後診察 15:00 ~ 18:00
システム受付時間	午前診察 8:45 ~ 12:00	午後診察 14:45 ~ 17:30

休診日/水曜午後・土曜午後・日祝日

自動電話番号で受付する

自動電話受付番号 **050-5533-3582**

「こちらはながた皮ふ科です」と音声ガイダンスが流れます。

- 1 受付内容を選びます。
初めて来院される方は**0**、当院の診察券をお持ちの方は**1**、
確認・取消は**2**を押します。
- 2 同時に受付される人数を選びます。(同時に4人まで受付可能です。)
1人の時は**1**を押します。
- 3 診察券番号を入力します。例)123456 ⇒ 123456#
診察券番号: [] と最後に**#**を押します。
- 4 誕生日を入力します。例)6/30 ⇒ 0630#
誕生日: [] と最後に**#**を押します。
- 5 **受付完了**です。
ガイダンスを聞いて**1**を押します。呼出をご希望の方はガイダンスに従ってください。
- 6 **ご案内の順番が近づいたことをご希望の電話番号に「呼出」することができます。**
※待ち人数が少ない場合には、この音声流れずに受付完了となります。
今お掛けの電話にするなら**1** 別の電話番号にするなら**2**
お呼出ししないなら**3**を押します。

ご自宅の回線がダイヤル回線の場合

ご自宅がダイヤル回線契約の場合(電話すると、ブツ・ブツブツと音がする時)は、手順①の段階で数字を押す前に1度だけ「トーンボタン」を押すと通常操作ができるようになります。
ボタンが認識されない場合は、「認識できません」とガイダンスが流れます。
※家庭用電話の場合、一般的に「*」が「トーンボタン」になっております。
詳細は家庭用電話機の説明書をご確認ください。



▼ご注意ください▼

- ★この受付システムは、来院される皆様の待ち時間短縮の為に導入しております。できるだけ順番通りにご来院いただき、システムの円滑な運営にご協力をお願いいたします。
- ★受付をされていても、お呼出時に不在の場合はしばらくお待ち頂くことがございます。
- ★診察終了時刻を過ぎて、お名前をお呼びしても来院されていない場合は、診察致しかねます。あらかじめご了承ください。